

Guida pre-iscrizione e iscrizione


A cura della Consulta Studenti
e della Segreteria Didattica

2021-2022

Fase 1 | PRE-ISCRIZIONE

9 luglio – 31 agosto 2021
solo Primi Anni

IMPORTANTE - se devo iscrivermi ad anni successivi al Primo non devo pre-iscrivermi ma dovrò solo iscrivermi all'Anno di Corso tra il 6 e il 30 settembre 2021



Pre-iscrizione primo anno Triennio (Dipoma di 1° livello)

abacatania.it > Studenti > Pre Iscrizioni Triennio
> Iscrizione Triennio [\(clicca qui\)](#)

- 1) compilo la scheda anagrafica (*inserire il valore ISEE entro il 31 dicembre 2021*)
- 2) compilo la scheda del diploma di scuola superiore e scelgo il Corso Accademico
- 3) scarico la Domanda di ammissione (2021-2022)
- 4) ricevo via email le credenziali per accedere al portale Afamsis



Fase 1 | PRE-ISCRIZIONE

Pre-iscrizione primo anno Triennio

abacatania.it > Studenti > Portale Afamsis
> Catania ([clicca qui](#))

- 5) accedo inserendo Codice Fiscale e PIN
- 6) vado su Stampa modulistica
- 7) scarico la Domanda di ammissione (2021-2022)
- 8) compilo e carico la Domanda di ammissione in formato JPG
- 9) vado su Allega documentazione
- 10) carico i file in formato JPG:
 - documento d'identità (fronte)
 - documento d'identità (retro)
 - domanda di ammissione

Attendo che la Segreteria Didattica controlli e convalidi i documenti caricati



**Pre-iscrizione primo anno Biennio
(Diploma di 2° livello)**

Opzione A

**Ho un Diploma triennale corrispondente al
Corso biennale a cui mi sto iscrivendo**

**abacatania.it > Studenti > Iscrizione
Biennio Diretta > Iscrizione Biennio Diretta
(Titolo Corrispondente)
[\(clicca qui\)](#)**

Opzione B

**Ho un Diploma triennale NON corrispondente
al Corso biennale a cui mi sto iscrivendo**

**abacatania.it > Studenti > Iscrizione Biennio
Diretta > Iscrizione Biennio non Diretta
(Titolo non Corrispondente)
[\(clicca qui\)](#)**

Fase 1 | PRE-ISCRIZIONE

Pre-iscrizione primo anno Biennio

- 1)** compilo la scheda anagrafica (*inserire il valore ISEE entro il 31 dicembre 2021*)
- 2)** compilo la scheda del diploma di 1° livello e scelgo il Corso Accademico
- 3)** ricevo via email le credenziali per accedere al portale Afamsis




Fase 1 | PRE-ISCRIZIONE

Pre-iscrizione primo anno Biennio

abacatania.it > Studenti > Portale Afamsis
> Catania ([clicca qui](#))

- 4) accedo inserendo Codice Fiscale e PIN
- 5) vado su Stampa modulistica
- 6) scarico la Domanda di ammissione (2021-2022)
- 7) compilo e carico la Domanda di ammissione in formato JPG
- 8) vado su Allega documentazione
- 9) carico i file in formato JPG:
 - documento d'identità (fronte)
 - documento d'identità (retro)
 - domanda di ammissione

Attendo che la **Segreteria Didattica** controlli e convalidi i documenti caricati



Fase 2 | ISCRIZIONE TEMPESTIVA

06 settembre – 30 settembre 2021

Tutti gli anni - Triennio e Biennio

IMPORTANTE - Devo iscrivermi solo dopo aver ricevuto la Documentazione Pre-Iscrizione via email attestante che i documenti allegati risultino completi e corretti



Versare tasse e contributo unificato

– Tassa di immatricolazione € 30,26 (solo primi anni)

su c.c.p. 205906

intestato a: Agenzia delle Entrate Ufficio di Pescara 2 - Tasse Scolastiche – Sicilia

causale: IMMATRICOLAZIONE 2021/2022

– Tassa di iscrizione € 72,67

su c.c.p. 205906

intestato a: Agenzia delle Entrate Ufficio di Pescara 2 - Tasse Scolastiche – Sicilia

causale: ISCRIZIONE 2021/2022

– Contributo unificato € 156,00

bonifico su c/c bancario IBAN IT0310503616900CC0451294308

intestato a: ACCADEMIA DI BELLE ARTI DI CATANIA

causale: CONTRIBUTO UNIFICATO




Allegare la documentazione

abacatania.it > Studenti > Portale Afamsis
> Catania [\(clicca qui\)](#)

- 1) accedo inserendo Codice Fiscale e PIN
- 2) vado su Stampa modulistica
- 3) scarico e compilo i seguenti documenti in:
 - Domanda di iscrizione (2021-2022)
 - Dichiarazione sostitutiva atto di notorietà, non Iscrizione ad altri corsi
 - Dichiarazione sostitutiva del titolo di studio (diploma di scuola superiore o diploma accademico di primo livello)
- 4) carico i documenti in formato JPG su Allega documentazione:
 - Domanda di iscrizione (2021-2022)
 - Dichiarazione sostitutiva atto di notorietà, non Iscrizione
 - Dichiarazione sostitutiva del titolo di studio
 - Ricevuta della Tassa di immatricolazione
 - Ricevuta della Tassa di iscrizione
 - Ricevuta del bonifico del Contributo unificato

IMPORTANTE – Se in base al valore ISEE sono collocato in una fascia di reddito superiore alla prima, tra il 15 e il 31 gennaio 2022 dovrò versare il Contributo Accademico. Se l'importo del Contributo è superiore a € 700,00 potrò versare la prima rata entro il 31 gennaio 2022 e la seconda entro il 15 aprile 2022.



Compilare il piano di studio

abacatania.it > Studenti > Portale Afamsis
> Catania ([clicca qui](#))

- 1) accedo inserendo Codice Fiscale e PIN
- 2) vado su Piano di studio
- 3) premo il tasto “Proseguì”
- 4) premo il tasto “Clicca qui per andare avanti” per selezionare le materie a scelta
- 5) premo il tasto “Clicca qui per andare avanti” per completare la procedura

IMPORTANTE – Entro l’inizio del 3° anno triennio o 2° anno biennio avrò facoltà di cambiare le materie selezionate, scegliendo fra tutti gli insegnamenti di triennio e biennio inviando una email alla Segreteria Didattica (purché il totale dei loro crediti equivalga sempre ad almeno 10 CFA per il triennio e 6 CFA per il biennio)



FASE 3 | ALLEGAZIONE ISEE

Entro il 31 dicembre 2021
Tutti gli anni - Triennio e Biennio

Allegando l'attestazione ISEE (*indicatore della situazione economica equivalente*) del mio nucleo familiare, il Contributo Accademico ove dovuto è calcolato sulla base del valore ISEE in essa indicato


IMPORTANTE – Inserendo il valore ISEE, il portale Afamsis calcola automaticamente l'importo del Contributo Accademico (per verificare la correttezza del calcolo consultare le Tabelle A e B del Regolamento Tasse e Contributi 2021/2022)



Indicare valore ISEE

abacatania.it > Studenti > Portale Afamsis > Catania
[\(clicca qui\)](#)

- 1) accedo inserendo Codice Fiscale e PIN
- 2) vado su Contributo accademico -> inserisci ISEE
- 3) digito il valore contenuto nel campo "ISEE ORDINARIO" (come evidenziato in figura) indicando il valore senza il punto delle migliaia e omettendo i valori decimali (ad esempio, se il valore ISEE è 23.754,18 devo inserire il numero 23754)
- 4) vado su allega documentazione
- 5) carico l'attestazione ISEE in formato JPG



ATTESTAZIONE ISEE

L'INPS attesta che, in base ai dati contenuti nella Dichiarazione Sostitutiva Unica con numero di protocollo così presentato da voi in data gg/mm/aa,

- il nucleo familiare del Dichiarante è così composto:

NUCLEO FAMILIARE DEL DICHIARANTE	Relazione con il dichiarante	Cognome	Nome	Codice fiscale

- il dato cercato è seguente indicazione:

ISEE ORDINARIO	L'indicatore della situazione economica equivalente (ISEE) è il seguente:	Valore
		0000,00

Nota bene: l'ISEE ordinario sopra riportato è valido per la generalità delle prestazioni, salvo quanto di seguito specificato.

Qui sono indicate prestazioni agevolate di natura socio-sanitaria (di cui all'articolo 8 del DPCM 8 dicembre 2013, n. 158), prestazioni agevolate rivolte a minoranze (articolo 7), prestazioni per il diritto allo studio universitario (articolo 6), o l'INDEA (articolo 10), l'attestazione potrà essere utilizzata per accedere a condizioni. Per tali prestazioni, con riferimento al nucleo familiare sopra indicato, l'ISEE ordinario potrà essere utilizzato nei seguenti casi:

- si applica il non si applica alle PRESTAZIONI AGEVOLATE RIVOLTE A MINORANZE in favore di _____
- si applica il non si applica alle PRESTAZIONI AGEVOLATE PER IL DIRITTO ALLO STUDIO UNIVERSITARIO in favore di _____
- si applica il non si applica alle PRESTAZIONI SOCIO SANITARIE RESIDENZIALI PER PERSONE SOGGETTE in favore di _____

L'ISEE ordinario si applica inoltre alle prestazioni agevolate di natura socio-sanitaria non residenziali per persone maggiorate e ai servizi di degenza, qualora non si intenda avvalersi della facoltà di considerare un nucleo familiare ridotto (composto dai beneficiari, dall'eventuale coniuge e dagli eventuali figli):

- estensione all'indicatore calcolato si fornisce la modalità di calcolo:

1 - MODALITÀ DI CALCOLO ISEE ORDINARIO		Valore	Valore
Importo del reddito del nucleo familiare		Euro	+ 0000,00
Plusvalenze del patrimonio mobiliare del nucleo familiare		Euro	+ 0000,00
Detrazioni per spese di famiglia del nucleo familiare		Euro	- 0000,00
Indicatore Situazione Familiare (ISF)		Euro	0000,00
Patrimonio immobiliare del nucleo familiare		Euro	+ 0000,00
Detrazione patrimonio immobiliare		Euro	- 0000,00
Patrimonio immobiliare del nucleo familiare		Euro	+ 0000,00
Detrazione patrimonio immobiliare		Euro	- 0000,00
Indicatore Situazione Patrimoniale (ISP)		Euro	0000,00
Indicatore Situazione Economica (ISE)		Euro	0000,00
Precedenti o calcolato in base al numero di componenti del nucleo familiare			0,00
Eventuali maggiorazioni applicate			0,00
Valore della scala di equivalenza			0,00

Il calcolo dell'ISEE è stato effettuato in base ai dati auto-dichiarati ed è stato verificato dagli archivi dell'agenzia delle Entrate e dell'INPS contenuti nei Quadri PCI sezioni II e III.

La Dichiarazione Sostitutiva Unica così e data presentata in data gg/mm/aa.

La presente attestazione è stata rilasciata in data gg/mm/aa.

La Dichiarazione Sostitutiva Unica è valida fino alla data gg/mm/aa.

Asserisco:

Controllato effettuato con Agente delle Entrate in data gg/mm/aa ed il dato così e seguito dal quale sono state rilevate le seguenti anomalie / difformità:

Codice fiscale del contribuente (datato)	Spese, il contribuente (datato)	Spese

Il Presidente

Tutte le firme e le date del documento sono state rilevate e seguate in modo corretto.

Omissione valore ISEE

abacatania.it > Studenti > Portale Afamsis > Catania
([clicca qui](#))

- 1) accedo inserendo Codice Fiscale e PIN
- 2) vado su Contributo accademico -> Ometti ISEE
- 3) vado su Stampa modulistica
- 4) scarico e compilo il modulo Omissione ISEE
- 5) carico il documento in formato JPG su Allega documentazione

IMPORTANTE: devo spuntare la casella “volontariamente” (come indicato in figura). La casella “per decorrenza dei termini” va spuntata soltanto se non allego l’attestazione ISEE entro il termine del 31/12/2021

OMMISSIONE DELLA CERTIFICAZIONE ISEE

Al Direttore
dell'Accademia di Belle Arti
di

Il/la Sottoscritto/a _____ C.F. _____
iscritto/a presso questa Accademia di Belle Arti per l'Anno Accademico _____ / _____,

DICHIARA

di non allegare (brevare se casella corrispondente):

volontariamente
 per decorrenza dei termini

la certificazione ISEE del nucleo familiare di appartenenza, consapevole che la mancata allegazione comporta la collocazione nella fascia di reddito massimo ai fini della determinazione della contribuzione accademica da corrispondere per l'Anno Accademico in corso.

_____ / _____
(firma) (data)


Firma del dichiarante
(per intero e leggibile)

Ai sensi dell'art. 16 della legge 675/1996 e successive modificazioni, le informazioni indicate nella presente dichiarazione sono state confermate con il trattamento dati in riferimento ai sensi della normativa vigente.

Fase 4 | PERFEZIONAMENTO ISCRIZIONE

Qualora, in base al valore dell'ISEE, vengo collocato in una fascia di reddito superiore alla prima (secondo quanto indicato nelle Tabelle A e B del Regolamento Tasse e Contributi 2021/2022), dovrò:

- **Versare la prima rata (o rata unica) entro il 31 gennaio 2022**
- **Versare l'eventuale seconda rata entro il 15 aprile 2022**



Assistenza tecnica
Portale AFAMSIS
support@afamsis.it

Assistenza iscrizione
Segreteria didattica
segreteria@abacatania.it

È possibile ricevere assistenza
solo tramite PEO

